




Рекомендации воспитателей по теме «Зима. Зимующие птицы»

1. Лепка «Снежинка»

Предложите ребенку слепить снежинку из колбасок белого пластилина. Контур снежинки взрослый рисует сам.



2. Сосчитать сколько предметов и соединить с нужным числом.

		
7 8 9	7 8 9	9 10 11

3. Веселые задачи



Три снегиря на ветках сидели.

Три снегиря ещё прилетели.

Наш снеговик сосчитал снегирей.

Сколько всех птичек?

Ответ поскорей!



Семь снегирей на ветках сидели.

Три снегиря ещё прилетели.

*Наш снеговик сосчитал
снегирей.*

Сколько всех птичек?

Ответ поскорей!



9

10

4



*Четыре снегиря на ветках сидели.
Три снегиря ещё прилетели.*

Наш снеговик сосчитал снегирей.

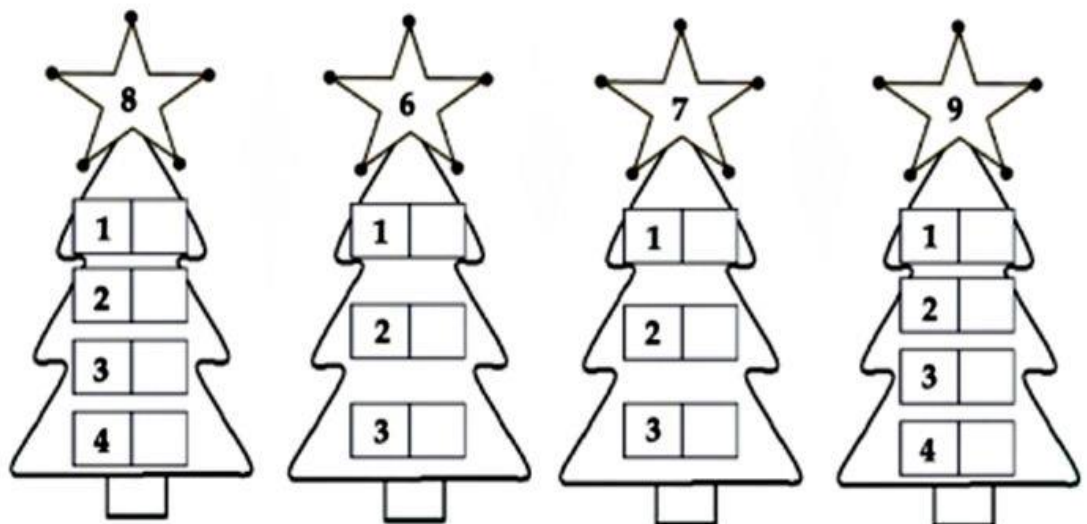
Сколько всех птичек?

Ответ поскорей!




4.Задание на состав чисел.

Состав числа. Сколько нужно добавить, чтобы получилось число, указанное в звезде?
Напиши ответы в пустые квадратики.



5. Игровое упражнение на развитие зрительного внимания и зрительного восприятия

Найди такую же как в квадрате.



6. Конструирование из счетных палочек. Предложите ребенку выложить снежинку из счетных палочек по образцу.

